



99008 (OCL1) CLAVIER A CODE INSTRUCTION DE MONTAGE



04.2015

● **G.I.B.I.D.I. BENELUX NV**
● Paddegatstraat 51
1880 Kapelle-op-den-Bos
BELGIE

● Tel.: 0032 (0) 15-71.53.43
● Fax: 0032 (0) 15-71.53.44
BTW: BE 0446.090.726
RPR Brussel

● BNP/Fortis: BE32 2930 1181 9002
GEBABEBB
● KBC: BE97 7342 0060 0049
KREDBEBB
ING: BE36 6528 4634 4381
BBRUBEBB

Le clavier à code 99008 (OCL1) est spécialement conçu pour la commande des ouvre-portes. Les codes activent un sortie potentiel libre du relais (max. 24V-8A). La programmation est faite par le clavier. Les codes d'ouverture de max. 6 chiffres sont programmables. En cas du coupure de tension les codes restent mémoriser.

1. Caractéristique technique


- Alimentation : 24 Vac-dc
- 3 sorties de relais potentiel de max. 8A
- 1 code d'ouverture de max. 6 chiffres par relais

2. Installation du clavier à code 99008 (OCL1)

Le clavier est connecté au décodeur par un câble de 2 fils.

Le sortie du relais (NO-COM) est connecté avec l'ouvre-porte (parallèle avec le bouton poussoir).

Quand ces raccordements sont faites, on peut alimenter (24 Vac-dc) le clavier à code. Le 99008 (OCL1) est prêt à être mis en service.

Après avoir composé le code d'ouverture valable et appuyé sur la touche , la DEL rouge du clavier s'allume et le relais s'excite pendant 3 secondes. A chaque fois que vous appuyez sur une chiffre, le relais d'excite pendant 3 secondes.


La porte de garage ou la grille peut être refermée ou réouverte, pour une période de 15 sec., sans pour autant devoir composer à nouveau le code. Si vous avez composé un mauvais code, la DEL rouge commence à clignoter.

Vous pouvez introduire votre code correcte dès que la DEL rouge est éteint.

3. Programmation du code d'ouverture

Le code d'ouverture est composé de 6 chiffres.

Exemple : (le nouveau code d'ouverture est '365463')

1. Mettez DIP1 sur ON
2. Entrez le nouveau code d'ouverture (365463) : maximum 6 chiffres
3. Appuyez sur la touche  pour confirmer
4. Mettez DIP1 sur OFF
5. Le DEL rouge s'allume pour 2 sec. pour confirmer

Le nouveau code d'ouverture est maintenant '365463'.

REMARQUE !!! POUR LA PROGRAMMATION DU CODE D'OUVERTURE 2,3,4 IL FAUT SUIVRE LA MANIÈRE DE PROGRAMMATION COMME CI-DESSUS MAIS TRAVAILLER PAR LE DIP 2,3,4.

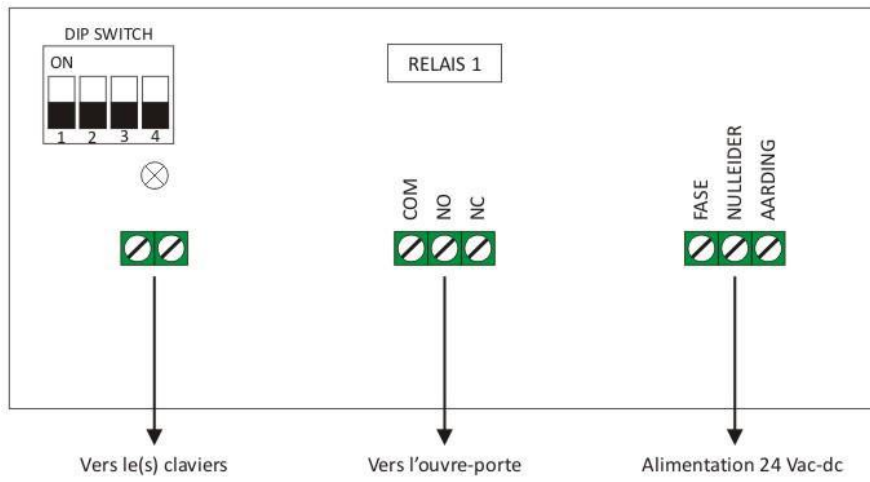
4. Ouvrir la porte

Exemple : (ouvrir la porte '365463')

365463



ATTENTION !!! PENDANT LES TRAVAUX DE MONTAGE ET DE RACCORDEMENT, METTEZ LE DISPOSITIF HORS TENSION.



Gi.Bi.Di. Benelux NV
Paddegatstraat 51
B-1880 Kapelle-op-den-Bos
Tel.: 0032 (0)15-71.53.43
Fax.: 0032 (0)15-71.53.44
info@gibidi.be
www.gibidi.be